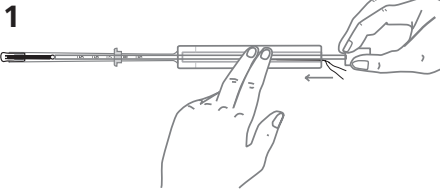


1. Open de steriele verpakking van de T-Safe® CU 380A QL.
2. Hou de nylondraden (e) vast zodat ze niet mee doorgedruwd kunnen worden, breng de inbrengstift (c) in de inbreng handle (b) tot aan de onderkant van het IUD (f). Duw voorzichtig de inbrengstift tot aan de blauwe positie markering (h), de 2 laterale armen (g) van het IUD plooiën zich in de inbrengtube (a). De gevormde bovenkant van het IUD mag niet meer dan 2 mm uitsteken uit de inbrengtube (zie fig. 1).



Attentie:

Omwille van de zachte flexibele inbrengtube kunnen de laterale armpjes tijdens het doordrukken verdraaien in de inbrengtube. Zorg ervoor dat het blauwe ring opnieuw afgesteld wordt zoals beschreven in punt 3 beneden. De laterale armen van de T-Safe® CU 380A QL mogen maximum 5 minuten gebogen zitten in de inbrengtube; anders bestaat de kans dat deze zich niet terug kunnen herstellen in de 90° vorm.

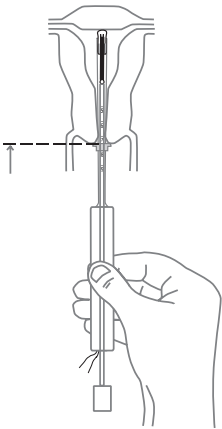
3. Stel de blauwe verschuifbare ring (d) af zodat de lengte van de insertietube erboven overeenkomt met de diepte van de baarmoeder zoals gemeten bij de hysterometrie. Kijk na of de breedste rand van het blauwe verschuifbare ring parallel is aan de laterale armen van het in de insertietube geladen IUD, omdat deze aangeven in welke richting de laterale armen opengaan in de baarmoeder.

Attentie:

Zorg ervoor, dat de inbrengstift correct is gepositioneerd in de inbrengtube bij het inbrengen van beide in de baarmoeder zoals beschreven onder punt 4.

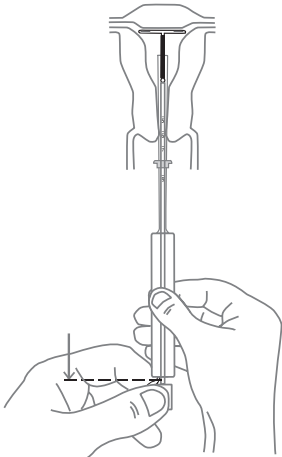
4. Breng voorzichtig de inbrengtube met de voorgeladen T-Safe® CU 380A QL in de baarmoeder tot deze de fundus van de baarmoeder raakt. De blauwe ring moet de baarmoederhals raken (zie fig. 2).

2



5. Terwijl de inbrengstift op zijn plaats wordt gehouden, moet nu de inbreng handle terug over de inbrengstift geschoven worden tot tegen de basis van de inbrengstift. (zie fig. 3).

3



6. Om te vermijden dat het IUD zich verplaatst van de fundale positie, moet eerst de inbrengstift verwijderd worden terwijl de inbrengtube in positie wordt gehouden. Hierna kan ook de inbrengtube verwijderd worden. Knip de nylondraden af tot ongeveer 2-3 cm van de baarmoedermond.

Verwijdering

De T-Safe® CU 380A QL moet na 10 jaar worden vervangen.

Ook om het IUD te verwijderen is de periode van de menstruatie het meest geschikte moment. De binnenste en buitenste mucosa zijn dan volledig open. Neem de draadjes van het IUD vast met een forceps en trek in de richting van de lengteas van de uterus. Probeer de forceps in het begin van de baarmoederhals in te brengen om de longitudinale stam van de T-Safe® CU 380A QL vast te nemen vanaf het moment dat dit voorbij de baarmoederhalsmucosa komt. Zo wordt vermeden dat de draadjes worden overbelast en afscheuren. Leid de aandacht van de patiënte tijdens die handeling af door haar te vragen om te hoesten en verwijder de T-Safe® CU 380A QL in één snelle beweging. Het verwijderen van een IUD kan lichte pijn en bloedingen veroorzaken of kan een vasovagale syncope veroorzaken of een aanval bij vrouwen met epilepsie. Controleer nadat de T-Safe® CU 380A QL werd verwijderd, of er geen enkel deel in de uterus is achtergebleven.

Wanneer het IUD of een deel van het IUD in de baarmoedercaviteit is verloren gegaan, moet de plaats ervan worden nagegaan via hysteroscopie, echografie of radiografie: waarschijnlijk is een curettage raadzaam. In het zeer zeldzame geval van uterusperforatie kan een laparoscopie noodzakelijk zijn.

Verpakkingen

- 1 x 1 T-Safe® CU 380A QL steriel
- 10 x 1 T-Safe® CU 380A QL steriel

Farmaceutische informatie

Elk IUD werd gesteriliseerd met ethyleenoxide en is bestemd voor éénmalig gebruik. Niet opnieuw steriliseren. Niet gebruiken als de steriele verpakking beschadigd of geopend is. Niet meer gebruiken na de uiterste gebruiksdatum, die staat vermeld op de steriele verpakking. De T-Safe® CU 380A QL moet na verwijdering worden weggegooid volgens de richtlijnen die van kracht zijn voor de behandeling van mogelijk infectieus materiaal.

Houdbaarheid: Vier jaar.

Opslag: Droog bewaren bij een temperatuur tussen 0°C en 35°C. Beschermen tegen directe blootstelling aan zonlicht en vocht.

Inhoud: Koper, polyethyleen, bariumsulfaat, polyamide 6.

Intolerantie: Niet bekend.

Aard en inhoud van de verpakking: Het IUD en de accessoires zijn verpakt in een dichtgelaste en steriele pouch gemaakt uit Tyvek + PET/PE.

Datum van eerste goedkeuring: 20.04.1998

Datum van de laatste vernieuwing: 01.06.2018

Datum van herziening van de tekst: 09.03.2020

Steriel

BZ-279537-09
MO/11679

T-Safe®
CU 380A QL

CE
1639



Mona Lisa N.V.
Kapelstraat 1
3540 Herk-de-Stad, België

T-Safe® CU 380A QL

Intra-uterien contraceptief device

